

LM 40-250-1000

**Trapezbleche
für Dach und
Wand**

aus

Stahl

Aluminium

Zink

Kupfer



- kurze Lieferzeit
- lange Haltbarkeit
- leichte Montage
- auf Maß
- mehrere Standardfarben



LUXMETALL®
für Dach und Wand

LM
40-250-1000



Trapezbleche für Dach und Wand

Die von LUXMETALL BELGIUM SA hergestellten Trapezbleche sind ein leichtes, aber sehr stabiles Dach- und Wandelement. Sie eignen sich durch ihre optimale Profilierung architektonisch und gestalterisch besonders gut für den Neubau im Industrie- und Landwirtschaftsbereich sowie im Privatsektor. LUXMETALL-Trapezbleche sind leicht verlegbar, von langer Lebensdauer, daher wirtschaftlich. Die Oberflächen mit der zukunftsweisenden Farblackierung Purlux, der Polyester-Siliconbeschichtung oder der Beschichtung mit elastischem Plastisol können bei Transport, Montage und Verarbeitung Stöße oder Kratzer vertragen, ohne dass die Grundbeschichtung der Platte beschädigt wird und sind obendrein äußerst wetterbeständig. Sie sind glatt und schmutzabweisend (Purlux), korrosionsfest und sehen, auch noch nach Jahren, garantiert perfekt aus.

GRUND-MATERIALIEN

- Stahl ST 37 = (AC 280), warm verzinkt (Z 275) oder Alu-Zink (AZ 150) beschichtet

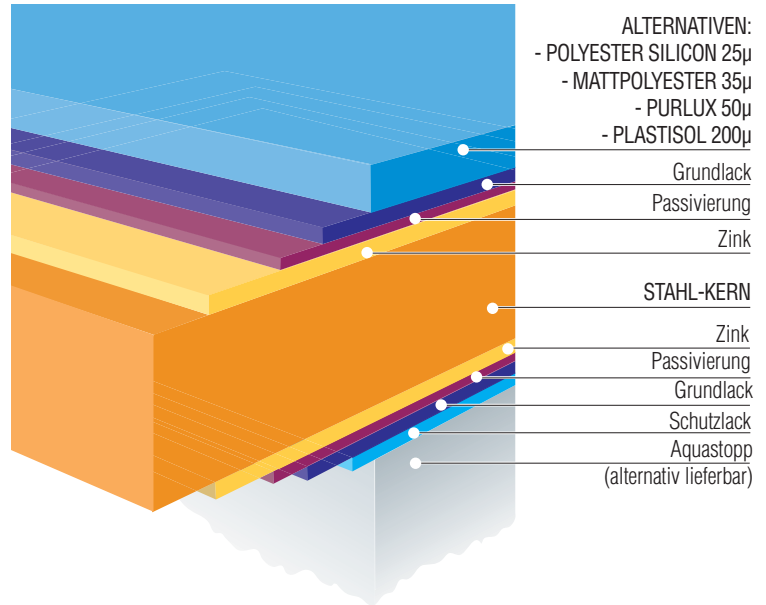
Die Alu-Zink Stahlbleche sind mit einer Zusammensetzung von 55% Aluminium, 43,4% Zink und 1,6% Silizium beschichtet

- Aluminium
- Alu-Stucco
- Zink
- Kupfer

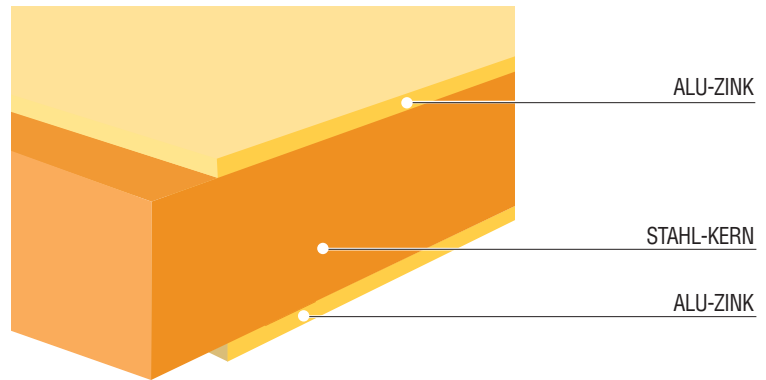


www.luxmetal.com

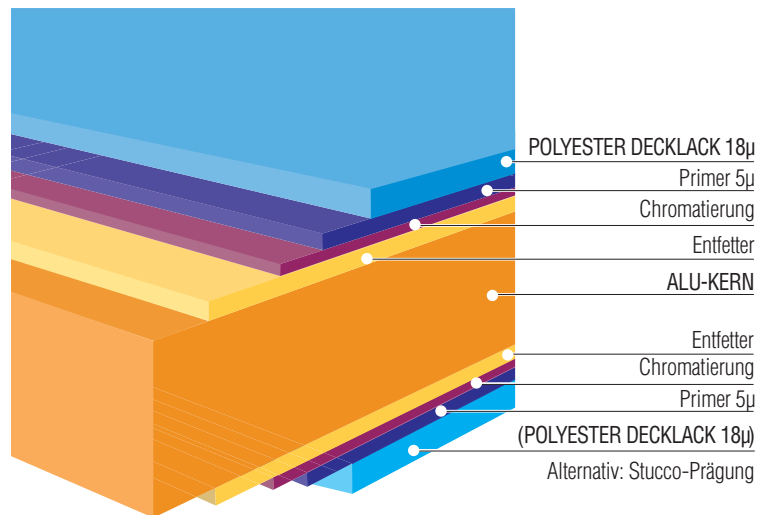
STAHL-KERN



STAHL-KERN



ALU-KERN



LUXMETALL®
für Dach und Wand

TECHNISCHE DATEN

Weitere detaillierte Beschreibungen und technische Daten unserer verwendeten Produkte stellen wir Ihnen auf Anfrage gerne zu.

Die nach Wunsch hergestellten, stufenlosen Längen reduzieren Materialverlust, Zeitaufwand bei der Verarbeitung und somit auch die Kosten.

LM-LICHTPLATTEN

Unsere Lichtplatten (bis 8 m) aus starkem Kunststoff bestehen aus hochwertigen, anspruchsvollen Materialien in PVC SELCHIMHR-SP oder POLYESTER GEL-COAT passend zum LUXMETALL Wand- und Dachprofil.

BITTE BEACHTEN

Zuschneiden:

Niemals eine Trennscheibe benutzen !!!



LM AQUASTOPP Schutz gegen Schwitzwasser und Lärm

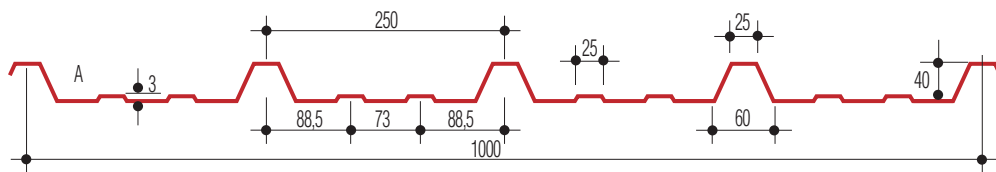
Diese nicht gewobene 1 mm-Polyestermatte ist auf der Unterseite der Platten befestigt (auf Anfrage) und hat ganz besondere Eigenschaften:

- Aufnahme von bis zu 900 g/m² Schwitzwasser
- Lärmschutz
- Gewicht der Matte im trockenen Zustand: 160 g/m²
- Gegen Pilzbildung geschützt
- Witterungsbeständig

Sorgen Sie für eine ausreichende Be- und Entlüftung.

AUSSENBREITE	1.050 mm
NUTZBREITE	1.000 mm
LÄNGEN AUF MASS	200 - 16.000 mm
MINDEST-DACHNEIGUNG	4,0° = 7,0%
BEFESTIGUNG	Holzschrauben oder Selbstbohrer 4 St./m ²

QUERSCHNITT LM 40 250 1000 A





QUERSCHNITT LM 40 250 1000 B




MATERIAL	BESCHICHTUNG	BLECHSTÄRKE mm (Gewicht kg/m ²)				BLECHSTÄRKE mm (Gewicht kg/m ²)			
		LM 40 250 1000 A / DACH & WAND				LM 40 250 1000 B / WAND			
		0,50	0,60	0,70	0,75	0,50	0,60	0,70	0,75
STAHL	ALU-ZINK		● (5,89)				● (5,89)		
STAHL	POLYESTER SILICON 25 µ	● (4,88)*	● (5,84)*	● (6,80)		● (4,88)	● (5,84)	● (6,80)	
STAHL	POLYESTER MATT 35 µ	● (4,88)*				● (4,88)			
STAHL	PURLUX 50 µ	● (4,88)*				● (4,88)			
STAHL	PLASTISOL LEDERSTRUKTUR 200 µ	● (5,26)*				● (5,26)			
ALU	POL. SIL. WOOD DESIGN 25 µ	● (1,80)				● (1,80)			
ALU	POLYESTER SILICON 2x25 µ				● (2,52)				● (2,52)
ALU	POLYESTER SILICON 25 µ			● (2,45)				● (2,45)	
ALU STUCCO	POLYESTER SILICON 25 µ			● (2,45)				● (2,45)	
ALU STUCCO	NATUR	● (1,77)		● (2,37)		● (1,77)		● (2,37)	
ZINK				● (6,75)				● (6,75)	
KUPFER			● (6,69)				● (6,69)		

* ANTIKONDENS AQUASTOPP alternativ lieferbar




LM-ZUBEHÖR

Zum Trapezprofil liefern wir ein umfangreiches Zubehörprogramm, wie z.B. Firstkappen, Winkelkappen, Traufbleche, Tor- und Fensterabschlüsse, Profilfüllstreifen usw. sowie alle Befestigungsteile, Lichtplatten und alle nötigen Sicherheitssysteme. (siehe Zubehör-Katalog)



www.luxmetall.com



Qualität und Zuverlässigkeit seit 1990

LUXMETALL Belgium SA produziert seit 1990 Trapezbleche und Metaldachpfannen. Millionen m² hergestellte Profile sind Garant für Beständigkeit und Erfahrung. Wir exportieren in die meisten Länder Europas und weit darüber hinaus. Unsere Produkte sind geprüft und in vielen Ländern den dort geltenden besonderen Bestimmungen angepasst.



Haftung

Da die klimatischen Bedingungen, Gesetzgebungen und Arbeitsmethoden von Land zu Land variieren, sind die hier gemachten Angaben lediglich informativer Art. Hersteller und Lieferant können unter diesen Bedingungen nicht für die Beständigkeit des Materials und der Montage haftbar gemacht werden. Wir übernehmen Gewährleistung im Rahmen der gesetzlichen Vorgaben, jedoch keine Garantie für durch fehlerhafte Lagerung, Transport oder bei nicht fachgerechter Montage entstandene Schäden.



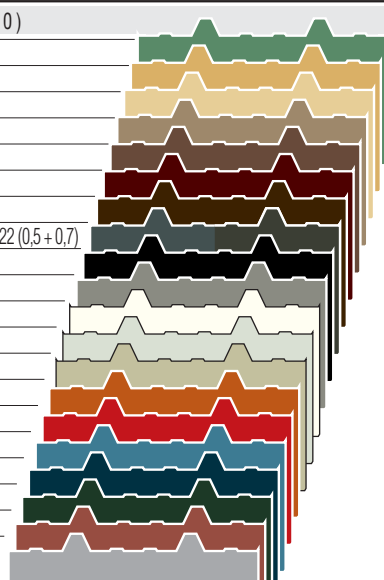
LUXMETALL®
BELGIUM SA

Z.I., Avenue de Norvège
B-4960 Malmedy
Tel.: +32 (0)80 79 10 70
Fax: +32 (0)80 79 10 71
www.luxmetall.com
E-Mail: info@luxmetall.com

FARBEN

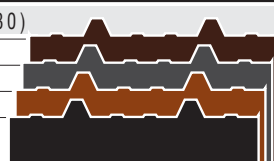
STAHL POLYESTER 25 µ (0-10 / 5-20)

RESEDAGRÜN	LM 1405	RAL 6011
SAND	LM 8152	
SAHELGELB	LM 1521	RAL 1014
SIAMBEIGE	LM 1455	RAL 1019
HELLBRAUN	LM 1321	
BRAUN	LM 1499	RAL 8012
MACAOBRAUN	LM 1491	RAL 8014
GRAPHITGRAU	LM 1969	RAL 7012 (0,6) - 7022 (0,5 + 0,7)
SCHWARZ	LM 9011	RAL 9011
HELLGRAU	LM 8149	
WEISS	LM 8807	RAL 9010
STEINGRAU	LM 1159	RAL 9002
ELFENBEIN	LM 1322	
ZIEGELROT	LM 1320	
ROT	LM 3000	RAL 3000
HELLBLAU	LM 8143	
SCHIEFERBLAU	LM 9009	RAL 5008
FLASCHENGRÜN	LM 6007	RAL 6007
KUPFERBRAUN	LM 8004	RAL 8004
WEISSALUMINIUM	LM 9006	RAL 9006



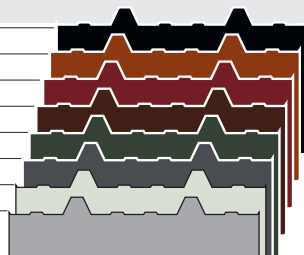
STAHL POLYESTER MATT 35 µ (0-10 / 5-30)

DUNKELBRAUN	LM 1032
ANTHRAZITGRAU	LM 1023
TERRAKOTTA	LM 1750
SCHWARZ	LM 1033



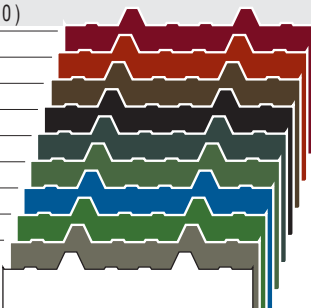
STAHL PURLUX 50 µ (0-10 / 5-50)

SCHWARZ	LM 015 P	
ZIEGELROT	LM 742 P	
BORDEAUXROT	LM 747 P	
BRAUN	LM 320 P	
GRÜN	LM 110 P	
ANTHRAZITGRAU	LM 035 P	
GRAUWEISS	LM 9002 P	RAL 9002
WEISSALUMINIUM	LM 9006 P	RAL 9006



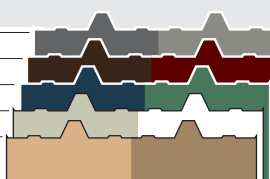
STAHL PLASTISOL 200 µ (0-10 / 5-200)

BORDEAUXROT	LM 1747
ZIEGELROT	LM 1742
BRAUN	LM 3200
SCHWARZ	LM 1015
ANTHRAZITGRAU	LM 1035
GRÜN	LM 1100
BLAU	LM 3500
HELLGRÜN	LM 1843
GRAPHITGRAU	LM 1039
WEISS	LM 8807



ALU POLYESTER 2x25 µ

GRAPHITGRAU	LM 1969	HELLGRAU	LM 8149
MACAOBRAUN	LM 1491	BRAUN	LM 1499
SCHIEFERBLAU	LM 9009	RESEDAGRÜN	LM 1405
STEINGRAU	LM 1159	WEISS	LM 8807
SAHELGELB	LM 1521	SIAMBEIGE	LM 1455



ALU POLYESTER 25 µ oder ALU STUCCO POLYESTER 25 µ

ANTHRAZITGRAU	LM 1035
ZIEGELROT	LM 1742
BRAUN	LM 3200



ALU POLYESTER 25 µ

LM WOOD	LM 1321
LM WOOD	LM 1491



LM 40-250-1000

Farbabweichungen:

Die hier abgebildeten gedruckten Farben können leicht mit den wirklichen Farben differenzieren. Fragen Sie deshalb bitte unsere Originalfarbmusterkarte.