

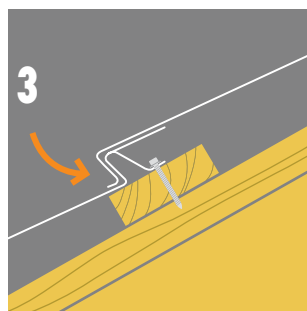
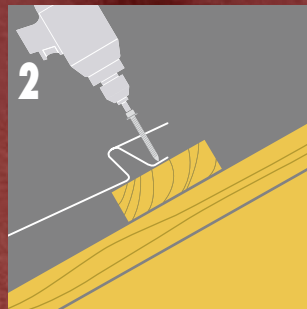
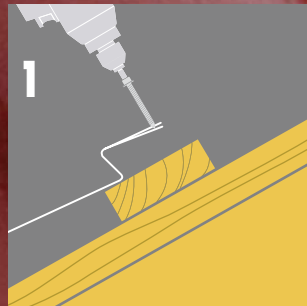
De dakpan
met gedeeltelijk
onzichtbare
bevestigingen

van

staal

aluminium

koper



- ultralichte moduleplaten
- gemakkelijke montage
- slechts rondom zichtbare bevestigingen
- deklagen bestand tegen weer en wind

Eenvoudige montage
zonder speciaal
gereedschap

1. aandrukken
2. vastschroeven
3. inhaken



LUXMETALL[®]
voor dak en wand



De nieuwe metalen dakpannen kunnen moeiteloos aangebracht worden, ook op zachte hellingen.

De moduleplaten worden zonder speciaal gereedschap gewoon in elkaar gehaakt, op het latwerk gelegd en vastgeschroefd.

Zonder veel moeite en kosten kan nu ook de knutselaar het dak van het nieuwe of het oude huis dekken. Gemakkelijk hanterbare lichte platen (870 x 1115 mm) met tien ingeperste dakpanvormen maken dankzij het geotrooieerde inhaaksysteem een zekere en snelle montage mogelijk.

De schroeven worden geheel bedekt door de pannen en zijn daardoor goed beschermd. De deklaag, het product van de toekomst, is bestand tegen weer en wind. Hij is glad en vuilafstotend, kan tegen krassen, is bestand tegen corrosie en ziet ook nog na vele jaren uit als nieuw.

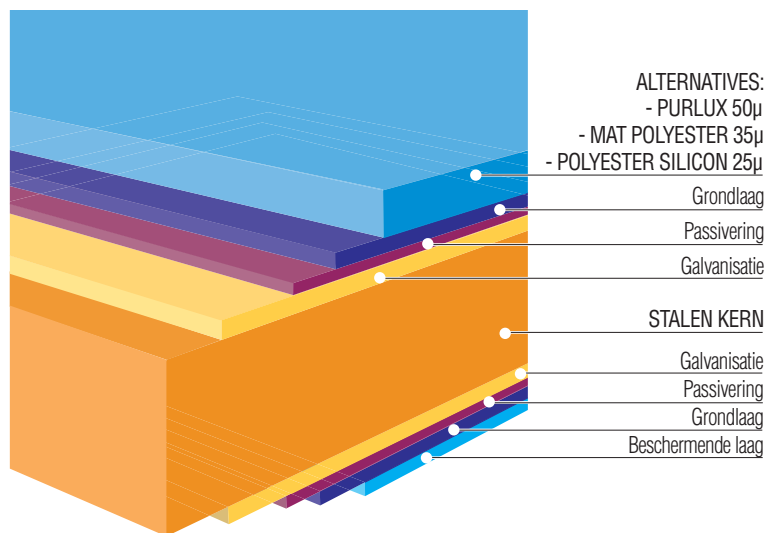
BASISMATERIALEN

- Stalen kern ST 37 = (AC 280), warm gegalvaniseerd (Z 275) of van alu-zink (AZ 150) voorzien.

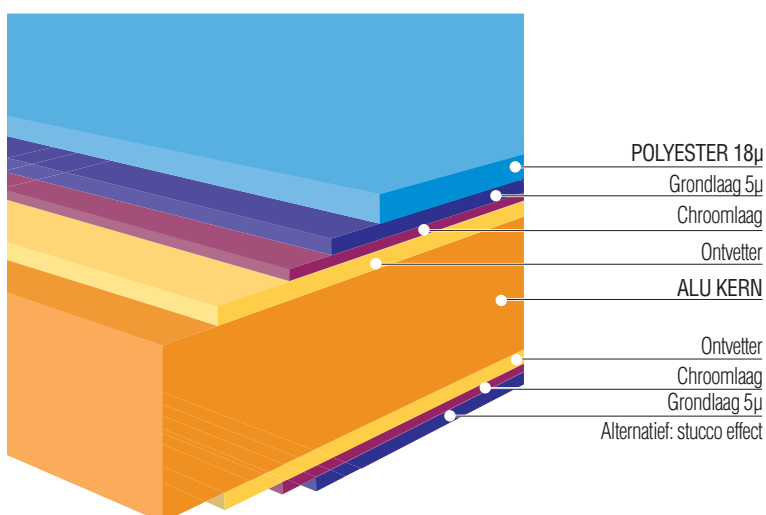
- Aluminium
- Alu-Stucco
- Koper

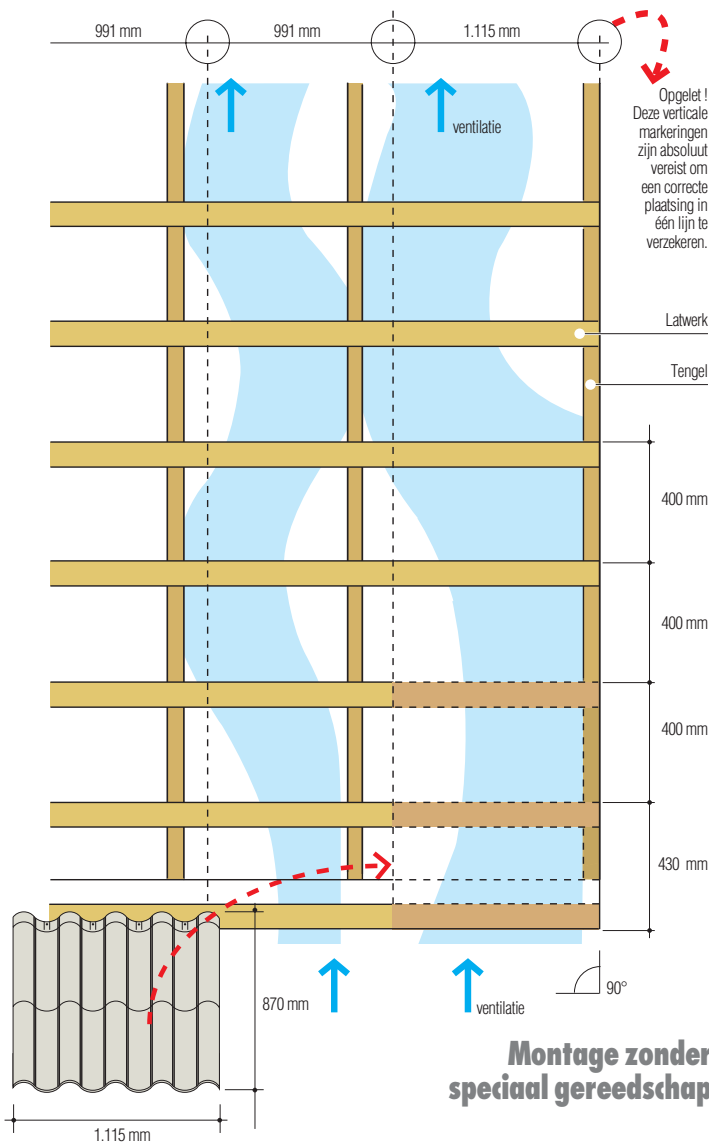


STALEN KERN



ALU KERN

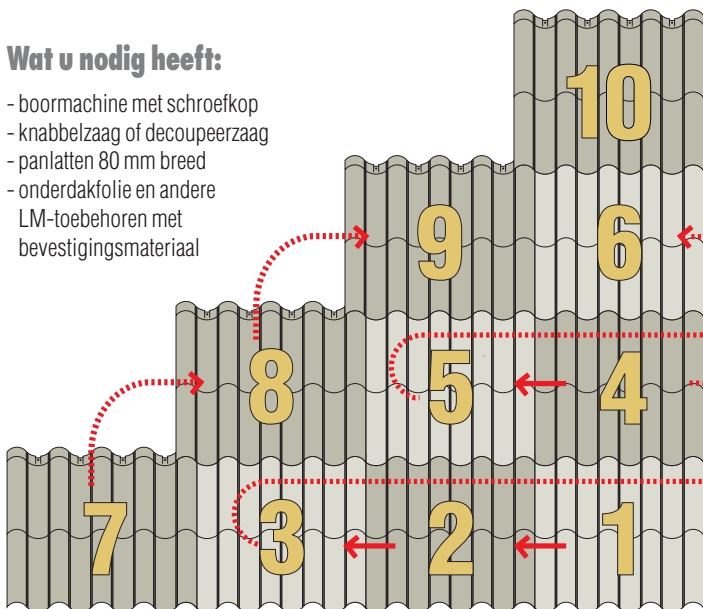




Montage zonder speciaal gereedschap

Wat u nodig heeft:

- boormachine met schroefkop
- knabbelzaag of decoupeerzaag
- panlatten 80 mm breed
- onderdakfolie en andere LM-toebehoren met bevestigingsmateriaal



Een goede ventilatie tussen de moduleplaten en de onderdakfolie is absoluut noodzakelijk voor optimale bescherming en isolatie van uw dak.



Vorbereitung en plaatsing

Zorg voor een absoluut effen onderconstructie.

Om condensatie- en vochtproblemen te voorkomen wordt aangeraden onderdakfolie op de spanten aan te brengen.

De dragende panlatten (80 mm breed) waarop de Prefix-dakpanplaten worden gemonteerd, moeten nauwkeurig volgens nevenstaand schema en op de aangegeven afstanden worden gelegd.



De LM Prefix-dakpanplaten worden geleverd op wegwerppallets.



Gebruik zo nodig een geschikt hulpmiddel om de platen van de stapel te tillen.



Voorbeeld: ventilatie over overstaande driuplijs



Bevestig de driuplijs.

Maak verticale markeringen om zuiver uit te kunnen lijnen (zie tekening links).

U begint rechts onder aan het dakschild.



Eerste rij: De onderste rand van de platen parallel aan de driuplijs leggen en zichtbaar bevestigen (deze schroeven moeten apart besteld worden, indien nodig ook een adapter).



Meegeleverde CLIP-FIX bevestigingsschroeven haaks op het dakvlak in de bevestigingsstrip zetten ...



... en vastschroeven.

De dakpanplaten plaatsen in de volgorde zoals op de schets.

De volgende rijen erboven: LM Prefix-platen inhaken, aandrukken en vastschroeven.

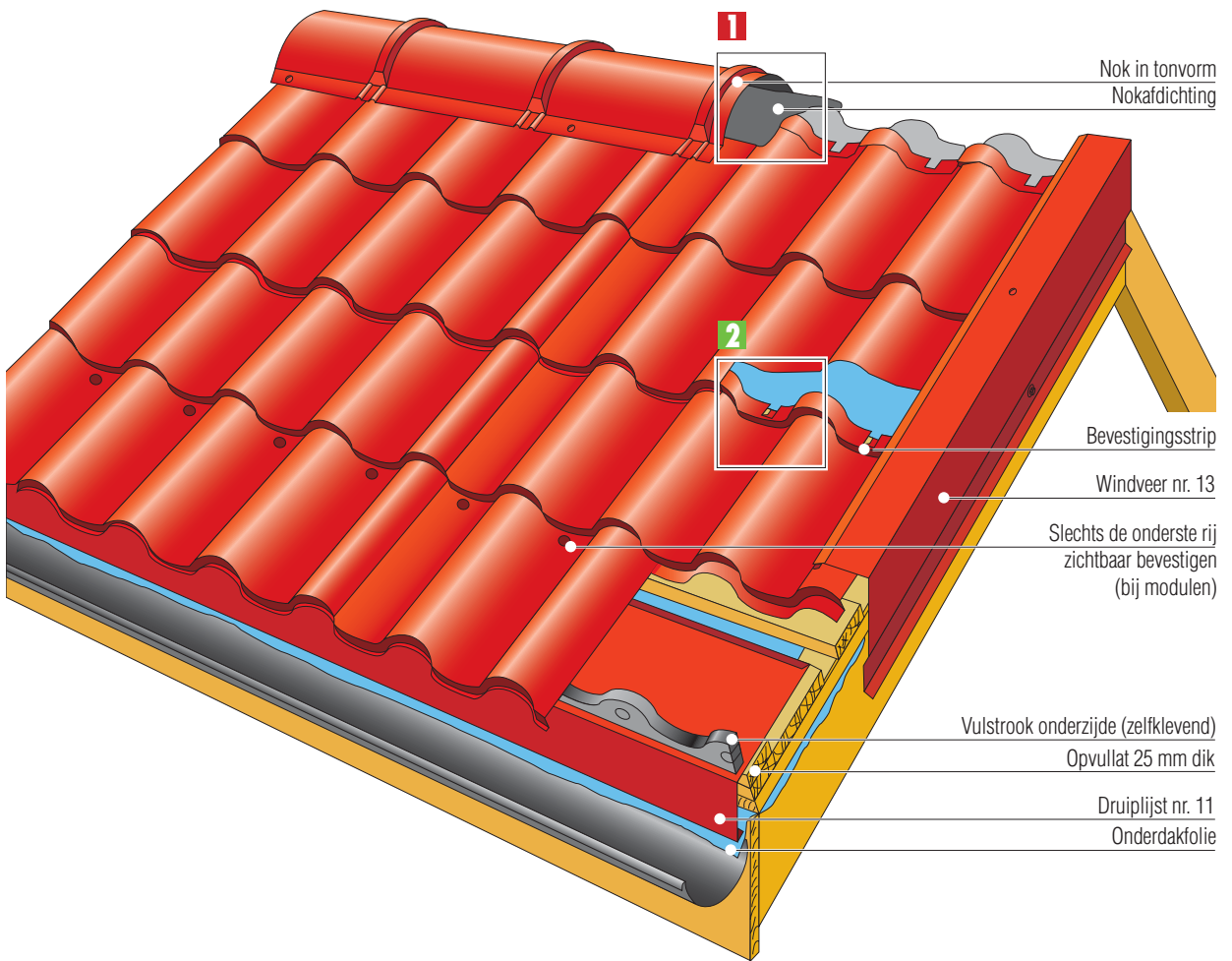


Voorbeeld: omkanten aan de nok, noodzakelijk als geen Luftmat of nokafdichting wordt geïnstalleerd.

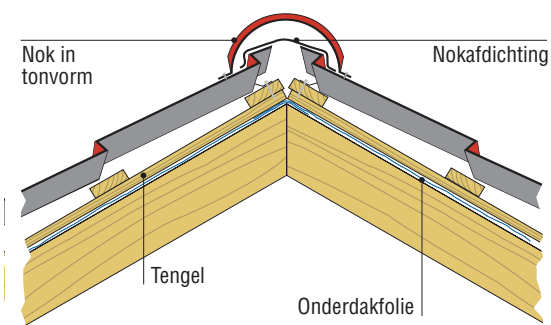


... en alweer is een LM-Prefix®-dak ...

... klaar!




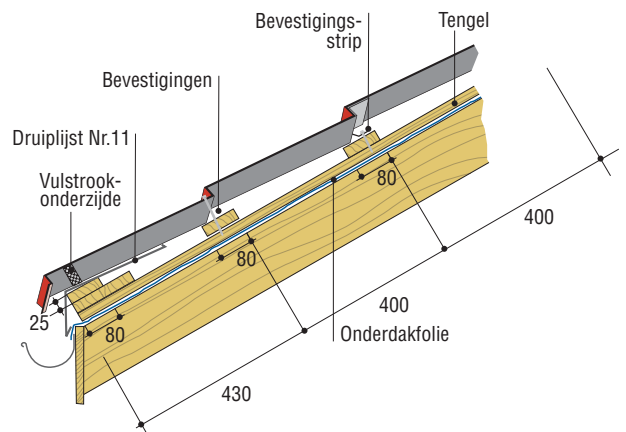
DETAIL: 1
NOK



Nokafdichting (zelfklevend)



DETAIL: 2
BEVESTIGINGSSTRIP



TECHNISCHE GEGEVENS

Wij sturen u op aanvraag graag meer gedetailleerde informatie en technische gegevens over onze producten.

OOK OP MAAT

Het LM PREFIX-product kan ook op maat geleverd worden, echter wel met zichtbare bevestiging.



A.U.B. OPLETTEN

Decouperen:

Gebruik nooit een slijpschijf om te decouperen !!!

DE MAKKELIJK HANTEERBARE EN LICHTE LM PREFIX PLAAT

10 dakpannen:
- 5 horizontaal
- 2 verticaal

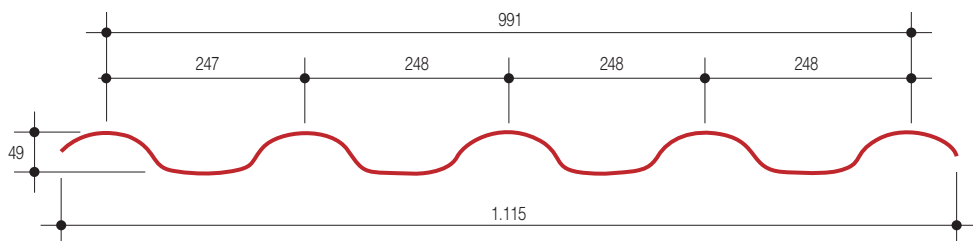
MODULE

BUITENMATEN	L x B 870 x 1.115 mm
NUTTIGE AFMETINGEN L x B	800 x 991 mm
NUTTIGE OPPERVLAKTE	0,793 m ²
MINIMUM DAKHELLING	7,0° = 12,2%
BEVESTIGING	Clip Fix 4 ⁵ x35 4 st./ module

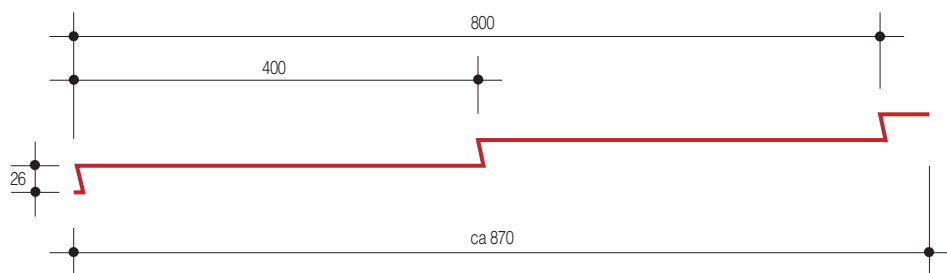
OP MAAT

BUITENBREEDTE	1.115 mm
NUTTIGE BREEDTE	991 mm
LENGTES OP MAAT	400-6.000 mm
MINIMUM DAKHELLING	7,0° = 12,2%
BEVESTIGING	DrillInox 6 ⁵ x38 (Inox) of Drilltyp 4 ⁸ x35 (warm gegalvaniseerd) 6 st./m ²

DWARSDOORSNEDE



LENGTEDOORSNEDE




MATERIAAL	DEKLAAG		PLAATDIKTE mm (Gewicht kg/m ²)		
			0,50	0,60	0,70
STAAL	POLYESTER SILICON	25 µ	● (5,61)	● (6,72)	
STAAL	POLYESTER MAT	35 µ	● (5,61)		
STAAL	PURLUX	50 µ	● (5,61)		
ALU	POLYESTER SILICON	25 µ			● (2,82)
ALU STUCCO	POLYESTER SILICON	25 µ			● (2,82)
KOPER				● (7,69)	

LM - TOEBEHOREN

Wij kunnen u tal van toebehoren voor het dakpanprofiel leveren zoals nokstukken, dichtingsbanden, schroeven en alle nodige veiligheidssystemen (zie prospectus 'toebehoren').



www.luxmetal.com






KLEUREN

STAAL POLYESTER 25µ (0-10 / 5-20)

RESEDAGROEN	LM 1405	RAL 6011
ZAND	LM 8152	
SAHELGEEL	LM 1521	RAL 1014
SIAMBEIGE	LM 1455	RAL 1019
LICHTBRUIN	LM 1321	
BRUIN	LM 1499	RAL 8012
MACAOBRUIN	LM 1491	RAL 8014
GRAFJETGRUIS	LM 1969	RAL 7012 (0,6) - 7022 (0,5)
ZWART	LM 9011	RAL 9011
LICHTGRUIS	LM 8149	
WIT	LM 8807	RAL 9010
STEENGRUIS	LM 1159	RAL 9002
IVOOR	LM 1322	
STEENROOD	LM 1320	
ROOD	LM 3000	RAL 3000
LICHTBLAUW	LM 8143	
LEIBLAUW	LM 9009	RAL 5008
FLESENGROEN	LM 6007	RAL 6007
KOPERBRUIN	LM 8004	RAL 8004
ALUMINIUMWIT	LM 9006	RAL 9006



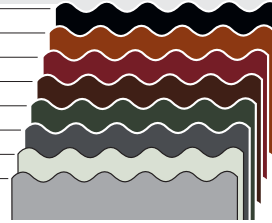
STAAL POLYESTER MAT 35µ (0-10 / 5-30)

DONKERBRUIN	LM 1032
ANTRACIETGRUIS	LM 1023
TERRACOTTA	LM 1750
ZWART	LM 1033



STAAL PURLUX 50µ (0-10 / 5-50)

ZWART	LM 015 P	
BAKSTEENROOD	LM 742 P	
BORDEAUXROOD	LM 747 P	
BRUIN	LM 320 P	
GROEN	LM 110 P	
ANTRACIETGRUIS	LM 035 P	
GRUISWIT	LM 9002 P	RAL 9002
ALUMINIUMWIT	LM 9006 P	RAL 9006



ALU POLYESTER 25µ of ALU STUCCO POLYESTER 25µ

ANTRACIETGRUIS	LM 1035
BAKSTEENROOD	LM 1742
BRUIN	LM 3200



Kwaliteit en betrouwbaarheid sinds 1990

LUXMETALL Belgium SA produceert sinds 1990 trapeziumplaten en metalen dakpannen. Dankzij onze ervaring met miljoenen vierkante meters profielplaten voor dak en gevel staan wij borg voor de duurzaamheid van onze producten. Wij exporteren naar de meeste landen in Europa en daarbuiten.

Onze producten zijn getest en aan de speciale normen en eisen van vele landen aangepast.



Garantie

Omdat de klimaatomstandigheden, bouwvoorwaarden en werkmethodes van gebied tot gebied en van land tot land verschillen, zijn de hier vermelde gegevens slechts informatief. De producent en de handelaar kunnen niet aansprakelijk gesteld worden voor houdbaarheid van materiaal en montage. Wij aanvaarden geen verantwoordelijkheid voor door verkeerde opslag, vervoer of onvakkundige montage veroorzaakte schade.

NIEUW

ALU STUCCO PVDF DECORLAK LMROMA



Door LM aanbevolen:



de deklaag van de toekomst

- uiterst weerbestendig
- glad en vuilafstotend
- kan tegen krassen
- roestbestendig
- verkrijgbaar in 8 actuele kleuren

Kleurafwijkingen:

De hier gedrukte kleuren kunnen licht verschillen van de echte kleuren. Op aanvraag sturen wij u onze staalkaart met de feitelijke kleuren.



Z.I., Avenue de Norvège
B-4960 Malmedy
Tel.: +32 (0)80 79 10 70
Fax: +32 (0)80 79 10 71
www.luxmetall.com
E-Mail: info@luxmetall.com